

貳、人 口

戶口統計資料為供政府釐訂各項施政措施之最基本資料，如研究人口的特性、推論未來人口之消長趨勢、人口各種質量組合相關，提供生命表之編製以及學術性研究等，以應政治、社會、教育、經濟建設及人力運用之重要依據。

一、人口分布與密度：

根據民國九十六年底戶籍登記資料顯示，本市人口547,625人較上年底544,292人增加3,333人，增加0.61%，占全縣總人口14.42%，本市人口仍較基隆市、嘉義市等省轄市為高、亦為縣治之所在地，工商業林立從人口性別之組合資料，可以明瞭社會結構與其經濟活動情形，性別組合男性較女性為多，九十六年底男性272,988人占49.85%，女性為274,637人占50.15%，戶數方面九十六年底總戶數為182,683戶較上年底178,650戶增加4,033戶增加率為2.26%。

二、自然增加與社會增加：

本市九十六年人口自然增加數為2,146人，佔總人口數0.39%，而社會增加數為1187人，而結婚的對數有3,429對，離婚為1,522對。

就社會增加全年遷入人數高達25,870人，平均月遷入人數2,156人，遷出人數全年為24,683人，平均每月遷出2,057人。

三、教育概況：

我國教育極為普及，民國五十七年實施九年國民義務教育後，人口素質急速提高。從戶籍登記之教育程度資料顯示，滿十五歲以上者456,539人，其中研究所18,347人，大學84,902人，專科68,613人。不識字者5,593人，其不識字者隨人口年齡遞增而減少，教育普及使國民識字率增加。

四、人口分布與密度：

九十六年底本市現住人口婚姻中，未婚267,109人，佔總人口48.78%，有偶231,675人，佔42.31%；離婚29,552人，佔5.40%；喪偶19,289人，佔3.52%。

附表一 本市民國八十六年至民國九十六年人口增減情形

民 國 八 十 六 年 底	519,459
民 國 八 十 七 年 底	520,286
民 國 八 十 八 年 底	523,850
民 國 八 十 九 年 底	529,059
民 國 九 十 年 底	532,694
民 國 九 十 一 年 底	535,476
民 國 九 十 二 年 底	539,356
民 國 九 十 三 年 底	541,512
民 國 九 十 四 年 底	542,319
民 國 九 十 五 年 底	544,292
民 國 九 十 六 年 底	547,625
十年來人口增（減）加率（%）	5.42%

人 口

表 2-1 本市現住戶數、

年 底 別	面 積 (平方公里)	村 里 數	鄰 數	現
				戶 數 (戶)
民 國 八 十 六 年 底	23.1607	126	2 317	150 384
民 國 八 十 七 年 底	23.1607	126	2 317	153 795
民 國 八 十 八 年 底	23.1607	126	2 317	158 210
民 國 八 十 九 年 底	23.1607	126	2 317	165 071
民 國 九 十 年 底	23.14	126	2 317	165 378
民 國 九 十 一 年 底	23.14	126	2 317	168 915
民 國 九 十 二 年 底	23.14	126	2 464	172 315
民 國 九 十 三 年 底	23.14	126	2 464	174 714
民 國 九 十 四 年 底	23.14	126	2 464	176 921
民 國 九 十 五 年 底	23.14	126	2 464	178 650
民 國 九 十 六 年 底	23.14	126	2 464	182 683

資料來源：根據台北縣統計要覽編製

人口密度及性比例

人 口

單位：人

住 戶 口			戶 量	人 口 密 度 (每平方公 里 人 數)	性 比 例 (每百女子所 當男子數)
人 口 數 (人)					
合 計	男	女			
519 459	262 565	256 894	3.45	22 429	102.21
520 286	262 930	257 356	3.38	22 465	102.17
523 850	264 250	259 600	3.31	22 619	101.79
529 059	266 724	262 335	3.26	22 844	101.67
532 694	268 357	264 337	3.22	23 023	101.52
535 476	269 381	266 095	3.17	23 143	101.23
539 356	270 856	268 500	3.13	23 311	100.88
541 512	271 690	269 822	3.10	23 404	100.69
542 319	271 818	270 501	3.07	23 439	100.49
544 292	271 962	272 330	3.05	23 524	99.86
547 625	272 988	274 637	3.00	23 668	99.4

人 口

表 2-2 本 市 戶

年 度 別	遷 入					
	合 計	自 外 國	自 他 省 (市)			
			台 北 市	高 雄 市	福 建 省	其 他 省 (市)
民 國 八 十 六 年 底	35 425	1 980	8 101	467	81	11
民 國 八 十 七 年 底	35 072	841	6 380	445	347	—
民 國 八 十 八 年 底	35 966	661	7 341	442	57	—
民 國 八 十 九 年 底	34 269	565	6 607	415	60	—
民 國 九 十 年 底	32 098	575	6 851	409	71	—
民 國 九 十 一 年 底	34 520	541	6 402	417	170	—
民 國 九 十 二 年 底	32 820	507	7 092	403	93	—
民 國 九 十 三 年 底	30 314	650	5 826	392	90	—
民 國 九 十 四 年 底	27 107	613	6 252	386	100	—
民 國 九 十 五 年 底	28 450	1 138	5 852	419	109	—
民 國 九 十 六 年 底	25 870	1 227	5 726	407	96	—

資料來源：根據台北縣統計要覽編製

籍 動 態

人 口

單位：人

人 數				遷 出			
自 本 省 他 縣 (市)	自 本 縣 (市) 他 鄉 (鎮 市 區)	初 設 戶 籍	其 他	合 計	往 外 國	他 省	
						台 北 市	高 雄 市
11 028	13 757	25	—	44 599	1 713	7 437	496
10 874	15 922	263	—	37 316	166	7 254	435
9 703	17 441	321	—	35 538	729	5 609	373
100 003	16 128	491	—	32 962	799	5 253	370
8 407	15 468	315	2	31 657	965	4 796	303
9 285	17 330	372	3	34 524	830	5 887	371
7 967	16 488	269	1	31 438	847	4 923	363
7 111	15 845	390	10	30 530	726	4 795	310
7 351	11 958	441	6	28 348	880	5 056	362
8 194	12 144	588	6	28 862	881	5 553	369
6 787	11 060	561	6	24 683	1 669	4 375	414

人 口

表 2-2 本 市 戶

人		數				同一鄉（鎮市區） 內之住址變更人數	
（市）		往 本 省 他縣（市）	自 本 縣 （市）他鄉 （鎮市區）	註銷戶籍	其 他	遷 入	遷 出
福 建 省	其 他						
359	—	12 793	21 796	5	—	22 596	22 596
173	—	10 274	19 008	5	1	18 277	18 277
103	—	9 090	19 621	9	4	17 519	17 519
139	—	8 361	18 034	6	—	15 955	15 955
282	—	8 332	16 973	4	2	15 020	15 020
186	—	8 775	18 467	3	5	16 750	16 750
158	—	7 709	17 424	2	12	16 845	16 845
193	—	7 312	17 172	—	22	16 263	16 263
247	—	8 080	13 708	—	15	22 139	22 139
240	—	8 200	13 586	—	33	23 179	23 179
216	—	6 476	11 517	—	16	19 678	19 678

資料來源：根據台北縣統計要覽編製

籍 動 態 (續)

人 口

單位：人

出 生 人 數			死 亡 人 數			結 婚 對 數 (對)	離 婚 對 數 (對)
合 計	男	女	合 計	男	女		
6 285	3 232	3 053	2 000	1 322	678	3 426	1 025
5 086	2 649	2 437	2 015	1 314	701	3 177	1 123
5 275	2 725	2 550	2 139	1 389	750	3 963	1 165
5 995	3 130	2 865	2 093	1 351	742	4 131	1 355
5 538	2 796	2 542	2 144	1 388	756	4 020	1 418
4 980	2 612	2 368	2 194	1 403	791	4 186	1 563
4 780	2 516	2 264	2 282	1 472	810	4 310	1 619
4 575	2 421	2 154	2 203	1 401	802	3 124	1 556
4 432	2 294	2 138	2 384	1 537	847	3 608	1 554
4 635	2 393	2 242	2 250	1 465	785	3 654	1 633
4 484	2 357	2 127	2 338	1 495	843	3 429	1 522

人 口

表 2-3 本市現住人

年 底 別	性 別	全 年 齡	0 ~ 4 歲	5 ~ 9 歲	10 ~ 14 歲	15 ~ 19 歲	20 ~ 24 歲	25 ~ 29 歲	30 ~ 34 歲	35 ~ 39 歲	40 ~ 44 歲
民國八十六年底	—	519 459	31 547	40 199	46 782	57 316	49 422	41 474	41 081	46 635	47 811
民國八十七年底	—	520 286	29 659	38 325	44 960	56 001	51 430	42 469	39 977	45 717	47 510
民國八十八年底	—	523 850	28 793	37 713	42 465	54 078	53 997	43 473	39 988	44 462	47 662
民國八十九年底	—	529 059	28 797	36 862	41 469	51 865	55 497	44 629	40 746	43 602	47 047
民國九十年底	—	532 694	28 231	36 323	41 226	48 038	55 346	47 518	41 472	43 071	46 138
民國九十一年底	—	535 476	27 101	35 883	40 710	44 982	55 754	49 299	42 869	41 854	45 843
民國九十二年底	計	539 356	26 880	34 515	39 295	43 481	55 071	51 625	43 870	41 450	45 421
	男	270 856	14 045	17 918	20 554	22 406	28 578	26 569	22 215	19 822	20 954
	女	268 500	12 835	16 597	18 741	21 075	26 493	25 056	21 655	21 628	24 467
民國九十三年底	計	541 512	25 992	33 587	38 849	41 157	53 324	53 806	44 578	41 413	44 292
	男	271 690	13 678	17 465	20 304	21 253	27 609	27 653	22 658	20 009	20 509
	女	269 822	12 314	16 122	18 545	19 904	25 715	26 153	21 920	21 404	23 783
民國九十四年底	計	542 319	24 221	33 195	37 823	40 385	50 964	55 096	45 226	41 655	43 560
	男	271 818	12 675	17 283	19 748	20 931	26 380	28 455	22 897	20 420	20 168
	女	270 501	11 546	15 912	18 075	19 454	24 584	26 641	22 329	21 235	23 392
民國九十五年底	計	544 292	23 561	32 175	37 205	39 873	47 370	54 873	47 772	41 901	43 150
	男	271 962	12 268	16 701	19 383	20 719	24 429	28 183	24 210	20 744	20 120
	女	272 330	11 293	15 474	17 822	19 154	22 941	26 690	23 962	21 157	23 030
民國九十六年底	計	547 625	23 177	30 720	37 189	39 354	44 290	55 598	49 507	43 339	41 954
	男	272 988	12 101	15 976	19 271	20 594	22 711	28 580	24 973	21 554	19 647
	女	274 637	11 076	14 744	17 918	18 760	21 579	27 018	24 534	21 785	22 307

資料來源：根據本市第 1, 2 戶政造送資料編製

人 口

口 之 年 齡 分 配

單位：人

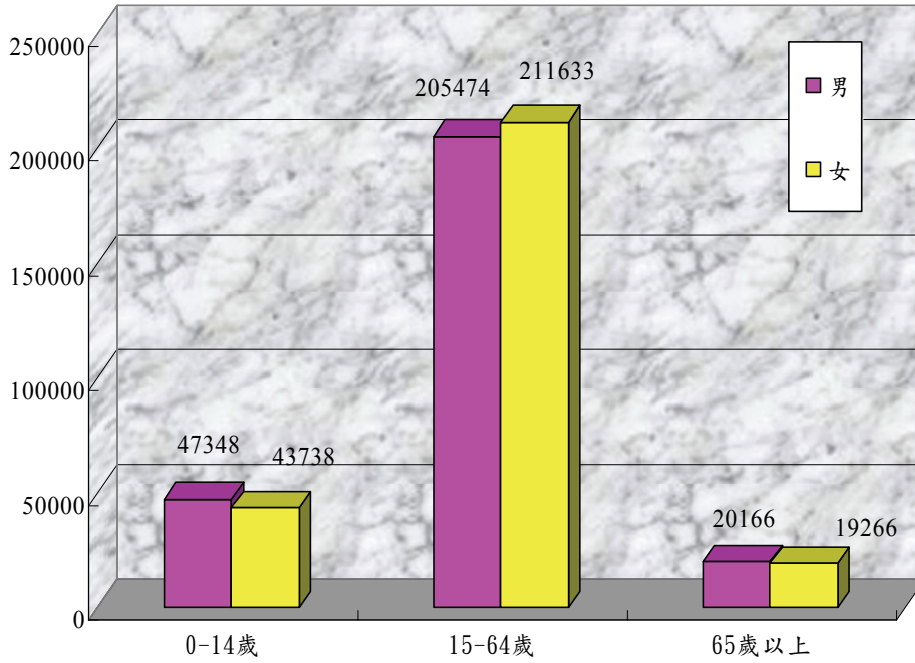
45 ~ 49 歲	50 ~ 54 歲	55 ~ 59 歲	60 ~ 64 歲	65 ~ 69 歲	70 ~ 74 歲	75 ~ 79 歲	80 ~ 84 歲	85 ~ 89 歲	90 ~ 94 歲	95 ~ 99 歲	100 歲 以 上
38 030	21 307	17 348	12 119	10 894	8 584	5 003	2 490	991	304	58	14
41 015	22 847	18 446	12 553	10 823	9 080	5 407	2 541	1 134	311	67	14
43 224	25 415	19 172	13 366	10 727	9 248	5 768	2 632	1 233	351	70	13
45 340	29 241	18 772	14 403	10 617	9 387	6 132	2 936	1 262	356	81	18
45 894	33 578	19 149	15 313	10 629	9 334	6 429	3 204	1 308	385	85	23
45 969	36 641	20 293	16 049	10 834	9 246	6 694	3 501	1 386	433	105	30
46 229	39 586	21 750	17 030	11 158	9 155	7 028	3 727	1 437	505	106	37
21 775	19 036	10 885	8 395	5 289	5 019	4 167	2 141	751	258	56	23
24 454	20 550	10 865	8 635	5 869	4 136	2 861	1 586	686	247	50	14
46 611	41 521	24 226	17 659	11 786	9 145	7 233	4 078	1 507	571	135	42
21 764	19 818	11 983	8 818	5 534	4 808	4 267	2 357	806	293	78	26
24 847	21 703	12 243	8 841	6 252	4 337	2 966	1 721	701	278	57	16
46 010	43 354	27 684	17 172	12 558	9 100	7 458	4 381	1 700	580	147	50
21 432	20 549	13 532	8 623	5 841	4 597	4 387	2 567	926	296	81	30
24 578	22 805	14 152	8 549	6 717	4 503	4 503	1 814	774	284	66	20
45 058	44 244	31 759	17 539	13 448	9 160	7 622	4 763	1 952	652	153	62
20 733	20 948	15 286	8 729	6 336	4 416	4 427	2 783	1 071	349	88	39
24 325	23 296	16 473	8 810	7 112	4 744	3 915	1 980	881	303	65	23
44 805	44 664	34 858	18 738	14 259	9 443	7 652	5 014	2 143	660	193	68
20 552	20 960	16 653	9 250	6 817	4 416	4 303	2 930	1 190	345	118	47
24 253	23 704	18 205	9 488	7 442	5 027	3 349	2 084	953	315	75	21

人 口

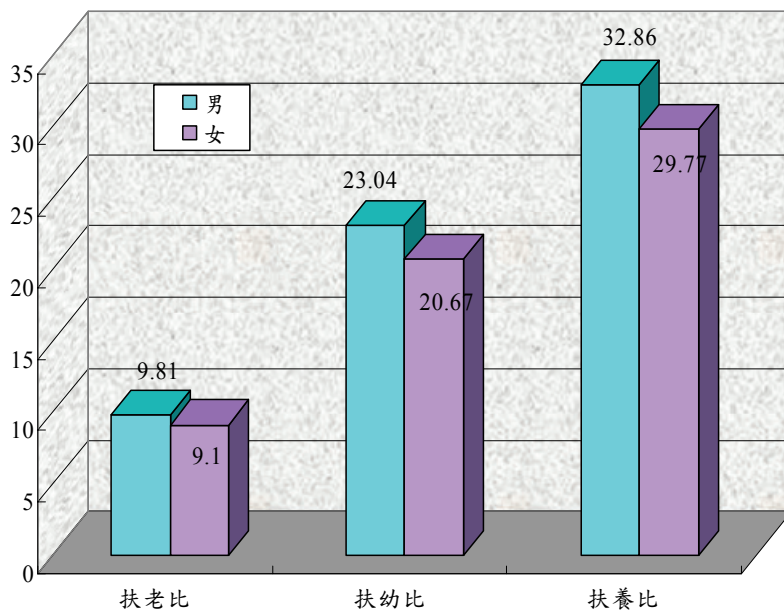
表 2-3 本市現住人口之年齡分配 (續一)

年 底 別	性 別				扶 老 比	扶 幼 比	扶 養 比
		0-14 歲	15-64 歲	65 歲以上			
民國九十一年底	計	103,694	399,553	32,229	8.07	25.95	34.02
	男	54,109	197,811	17,461	8.83	27.35	36.18
	女	49,585	201,742	14,768	7.32	24.58	31.90
民國九十二年底	計	100,690	405,513	33,153	8.18	24.83	33.01
	男	52,517	200,635	17,704	8.82	26.18	35.00
	女	48,173	204,878	15,449	7.54	23.51	31.05
民國九十三年底	計	98,428	408,587	34,497	8.44	24.09	32.53
	男	51,447	202,074	18,169	8.99	25.46	34.45
	女	46,981	206,513	16,328	7.91	22.75	30.66
民國九十四年底	計	95 239	411 106	35 974	8.75	23.17	31.92
	男	49 706	203 387	18 725	9.21	24.44	33.65
	女	45 533	207 719	17 249	8.30	21.92	30.22
民國九十五年底	計	92 941	413 539	37 812	9.14	22.47	31.62
	男	48 352	204 101	19 509	9.56	23.69	33.25
	女	44 589	209 438	18 303	8.74	21.29	30.03
民國九十六年底	計	91 086	417 107	39 432	9.45	21.84	31.29
	男	47 348	205 474	20 166	9.81	23.04	32.86
	女	43 738	211 633	19 266	9.10	20.67	29.77

板橋市九十六年底現住人口年齡分配 (圖一)



板橋市九十六年底現住人口分配 (圖二)



人 口

表 2-4 本市現住人

年 度 別	性 別	總 計	識 字								
			合 計	研 究 所		大 學 含 (獨 立 學 院)		專 科			
				畢 業	肄 業	畢 業	肄 業	二、三年制		五 年	
								畢 業	肄 業	後 二 年 畢 業	肄 業
民國八十九年底	計	421 931	410 301	3 450	1 152	25 425	10 546	22 086	6 138	15 357	2 955
	男	211 108	209 156	2 518	777	14 166	5 637	11 306	3 248	8 763	1 849
	女	210 823	201 145	932	375	11 259	4 909	10 780	2 890	6 594	1 106
民國九十年底	計	426 914	416 090	4 462	1 897	28 915	14 933	25 450	8 791	16 063	2 712
	男	213 345	211 596	3 229	1 256	15 765	7 779	12 855	4 453	9 113	1 691
	女	213 569	204 494	1 233	641	13 150	7 154	12 595	4 338	6 950	1 021
民國九十一年底	計	431 782	421 459	5 366	2 449	32 299	18 171	28 203	9 766	16 511	2 468
	男	215 272	213 627	3 874	1 614	17 373	9 334	14 044	5 038	9 277	1 547
	女	216 510	207 832	1 492	835	14 926	8 837	14 159	4 728	7 234	921
民國九十二年底	計	438 666	431 848	7 932	3 231	42 787	19 619	28 191	8 755	27 472	2 642
	男	218 339	217 357	5 610	2 053	22 670	9 799	13 675	4 635	15 338	1 562
	女	220 327	214 491	2 322	1 178	20 117	9 820	14 516	4 120	12 134	1 080
民國九十三年底	計	443 084	436 573	9 005	3 739	46 946	20 813	29 441	8 151	27 091	2 285
	男	220 243	219 338	6 339	2 349	24 392	10 507	14 173	4 408	15 092	1 371
	女	222 841	217 235	2 666	1 390	22 554	10 306	15 268	3 743	11 999	914
民國九十四年底	計	447 080	440 901	10 192	4 239	51 898	21 397	30 917	7 355	26 761	2 073
	男	222 112	221 266	7 119	2 639	26 402	10 858	14 687	4 115	14 873	1 260
	女	224 968	219 635	3 073	1 600	25 496	10 539	16 230	3 240	11 888	813
民國九十五年底	計	451 351	445 439	11 407	4 837	55 823	22 472	31 085	6 442	26 160	1 991
	男	223 610	222 813	7 922	2 983	28 132	11 364	14 692	3 941	14 450	1 211
	女	227 741	222 626	3 485	1 854	2 691	11 108	16 393	3 001	11 710	780
民國九十六年底	計	456 539	450 946	13 175	5 172	61 097	23 805	31 235	6 683	25 695	1 915
	男	225 640	224 908	9 036	3 156	30 375	12 063	14 654	3 801	14 076	1 166
	女	230 899	226 038	4 139	2 016	30 722	11 742	16 581	2 882	11 619	749

資料來源：根據本市第 1, 2 戶政造送資料編製

人 口

口 之 教 育 程 度

單 位 : 人

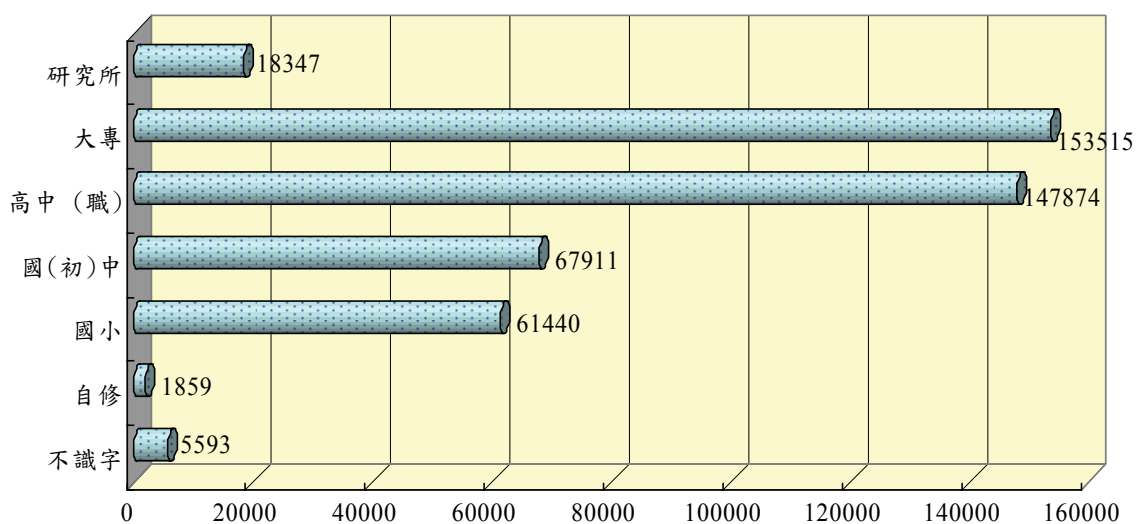
制	者										自	不 識 字 者
	高 中		高 職		國 (初) 中		初 職		小 學			
	畢 業	肄 業	畢 業	肄 業	畢 業	肄 業	畢 業	肄 業	畢 業	肄 業		
2 641	31 261	12 449	70 242	18 529	91 915	13 422	1 555	617	66 077	11 057	3 427	11 630
1 500	17 625	7 289	33 688	9 896	46 426	7 915	872	399	29 131	4 632	1 519	1 952
1 141	13 636	5 160	36 554	8 633	45 489	5 507	683	218	36 946	6 425	1 908	9 678
3 195	29 967	13 339	71 092	20 965	80 188	11 935	1 518	605	64 817	11 969	3 277	10 824
1 713	16 831	7 662	34 094	11 444	40 489	7 107	848	393	28 418	5 043	1 413	1 749
1 482	13 136	5 677	36 998	9 521	39 699	4 828	670	212	36 399	6 926	1 864	9 075
3 452	29 623	15 054	71 267	22 101	73 077	11 423	1 475	597	63 081	11 957	3 119	10 323
1 759	16 526	8 313	34 012	22 160	36 964	6 789	826	383	27 429	5 037	1 328	1 645
1 693	13 097	6 741	37 255	9 941	36 113	4 634	649	214	35 652	6 920	1 791	8 678
3 519	36 234	14 559	77 293	18 799	61 368	9 059	1 111	279	61 811	4 915	2 272	6 818
1 699	19 953	7 838	36 834	10 556	30 809	5 134	602	177	25 861	1 798	754	982
1 820	16 281	6 721	40 459	8 243	30 559	3 925	509	102	35 950	3 117	1 518	5 836
3 764	36 039	14 709	77 598	18 591	61 660	7 928	1 099	280	60 447	4 820	2 167	6 511
1 770	19 773	7 828	36 909	10 519	31 061	4 501	598	178	25 099	1 761	710	905
1 994	16 266	6 881	40 689	8 072	30 599	3 427	501	102	35 348	3 059	1 457	5 606
3 591	35 660	14 622	77 108	19 820	60 249	8 052	1 060	266	58 927	4 656	2 058	6 179
1 636	19 546	7 888	36 902	11 314	30 185	4 537	569	169	24 230	1 674	663	846
1 955	16 114	6 734	40 206	8 506	30 064	3 515	491	97	34 697	2 982	1 395	5 333
3 312	35 466	14 818	77 577	20 194	59 674	7 716	1 046	268	58 089	4 589	1 973	5 912
1 481	19 293	7 927	37 047	11 568	29 913	4 267	558	169	23 651	1 620	624	797
1 831	16 173	6 891	40 530	8 626	29 761	3 449	488	99	34 438	2 969	1 349	5 115
3 085	35 179	14 535	77 552	20 608	59 173	7 453	1 022	263	56 950	4 490	1 859	5 593
1 402	19 118	7 824	36 988	11 904	29 362	4 188	539	163	22 977	1 534	582	732
1 683	16 061	6 711	40 564	8 704	29 811	3 265	483	100	33 973	2 956	1 277	4 861

表 2-5 本市現住人

年 度 別	總 計		未 婚			
	計	男	女	計	男	女
民國八十六年底	519 459	262 565	256 894	272 610	147 581	125 029
民國八十七年底	520 286	262 930	257 356	270 994	146 728	124 266
民國八十八年底	523 850	264 250	259 600	270 297	146 099	124 198
民國八十九年底	529 059	266 724	262 335	270 752	146 162	124 590
民國九十年底	532 694	268 357	264 337	270 881	145 984	124 897
民國九十一年底	535 476	26 9381	266 095	270 337	145 446	124 891
民國九十二年底	539 356	270 856	268 500	270 097	144 992	125 105
民國九十三年底	541 512	271 690	269 822	270 000	144 911	125 089
民國九十四年底	542 319	271 818	270 501	268 595	144 064	124 531
民國九十五年底	544 292	271 962	272 330	267 237	142 996	124 241
民國九十六年底	547 625	272 988	274 637	267 109	142 816	124 293

資料來源：根據本市第 1, 2 戶政造送資料編製

九十六年板橋市現住人口之教育程度



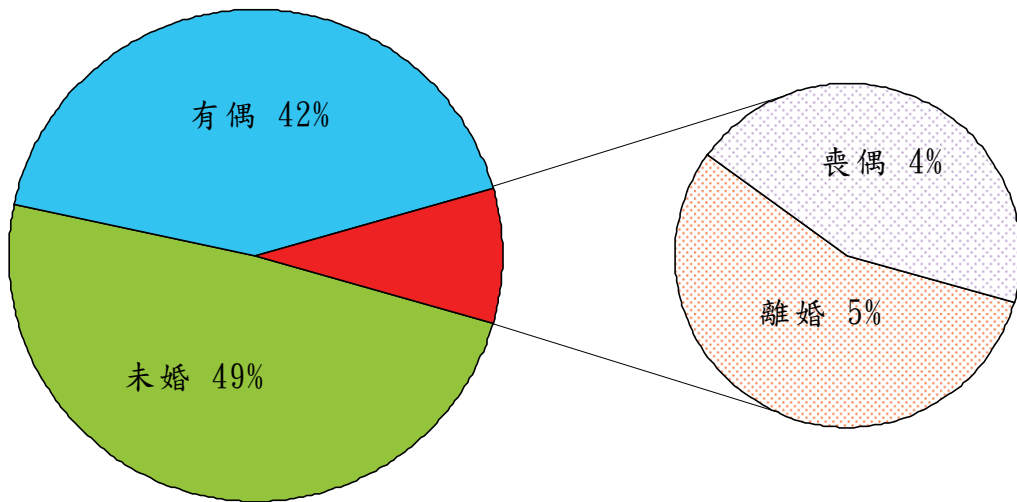
口之婚姻狀況

人 口

單位：人

有 偶		離 婚		喪 偶		未 婚	
計	男	女	計	男	女	計	女
217 824	105 214	112 610	15 208	7 126	8 082	13 817	11 173
218 496	105 768	112 728	16 376	7 695	8 681	14 420	11 681
220 951	107 120	113 831	17 662	8 218	9 444	14 940	12 127
223 796	108 920	114 876	19 060	8 775	10 285	15 451	12 584
225 560	110 182	115 378	20 344	9 257	11 087	15 909	12 975
226 844	111 132	115 712	21 839	9 828	12 011	16 456	13 481
229 159	112 532	116 627	23 165	10 312	12 853	16 935	13 915
229 258	112 582	116 676	24 775	11 072	13 703	17 479	14 354
229 498	112 791	116 707	26 188	11 734	14 454	18 038	14 809
230 427	113 160	117 267	27 909	12 488	15 421	18 719	15 401
231 675	113 571	118 104	29 552	13 230	16 322	19 289	15 918

板橋市九十六年底現住人口婚姻狀況



人 口

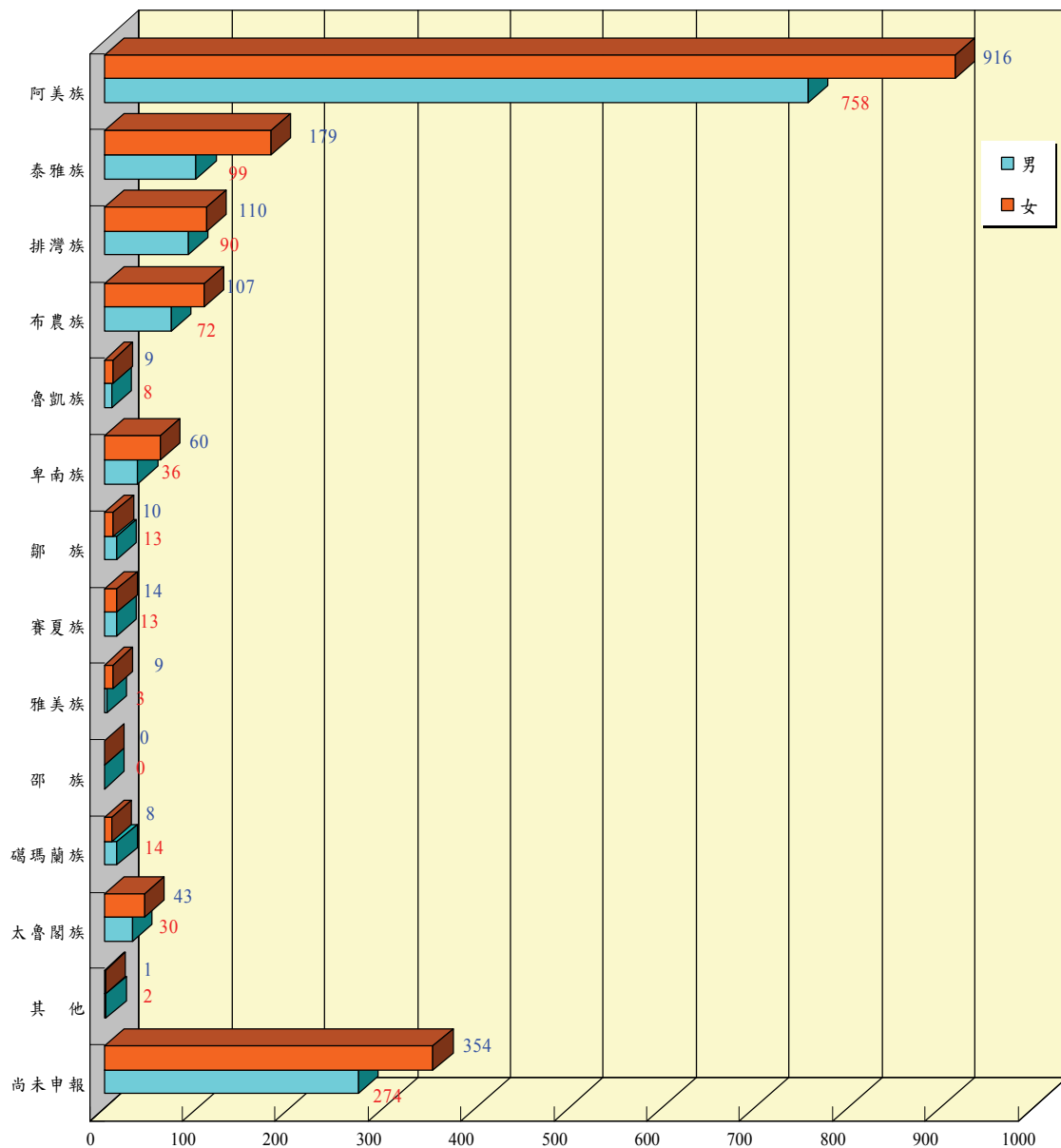
表 2-6 本市現住原住民種族別人口數

年 底 別	性 別	總 計	阿 美 族	泰 雅 足	排 灣 族	布 農 族	魯 凱 族
民國九十三年底	計	2 711	1 176	179	133	117	8
	男	1 191	544	65	53	42	3
	女	1 520	632	114	80	75	5
民國九十四年底	計	2 858	1 344	206	166	130	11
	男	1 268	624	72	71	49	5
	女	1 590	720	134	95	81	6
民國九十五年底	計	3 035	1 530	227	172	167	16
	男	1 346	699	87	82	64	7
	女	1 689	831	140	90	103	9
民國九十六年底	計	3 232	1 674	278	200	179	17
	男	1 412	758	99	90	72	8
	女	1 820	916	179	110	107	9

卑南族	鄒 族	賽 復 族	雅 美 族	邵 族	噶 瑪 蘭 族	太 魯 閣 族	其 他	尙 未 申 報
52	15	18	6	3	22	17	—	965
20	9	10	—	1	15	7	—	422
32	6	8	6	2	7	10	—	543
66	18	23	8	2	27	26	—	831
24	10	11	—	1	17	15	—	369
42	8	12	8	1	10	11	—	462
73	23	22	10	2	27	44	—	722
26	11	10	1	1	17	19	—	322
47	12	12	9	1	10	25	—	400
96	23	27	12	—	22	73	3	628
36	13	13	3	—	14	30	2	274
60	10	14	9	—	8	43	1	354

資料來源：根據台北縣統計要覽編製

民國九十六年底市現住原住民種族別人口



人 口

表 2-7 本市現住原住民年齡分配

年 底 別	性 別	全 年 齡	0 ~ 4 歲	5 ~ 9 歲	10 ~ 14 歲	15 ~ 19 歲	20 ~ 24 歲	25 ~ 29 歲	30 ~ 34 歲
民國九十三年底	計	2 711	171	281	318	286	279	211	259
	男	1 191	89	146	153	136	113	82	99
	女	1 520	82	135	165	150	166	129	160
民國九十四年底	計	2 858	178	285	337	311	279	234	245
	男	1 268	93	147	170	153	118	94	91
	女	1 590	85	138	167	158	161	140	154
民國九十五年底	計	3 035	174	297	360	334	276	284	245
	男	1 346	94	148	185	160	131	111	99
	女	1 689	80	149	175	174	145	173	146
民國九十六年底	計	3 232	205	281	389	369	277	318	251
	男	1 412	106	139	191	182	130	129	98
	女	1 820	99	142	198	187	147	189	153

35 ~ 39 歲	40 ~ 44 歲	45 ~ 49 歲	50 ~ 54 歲	55 ~ 59 歲	60 ~ 64 歲	65 ~ 69 歲	70 ~ 74 歲	75 ~ 79 歲	80 ~ 84 歲	85 ~ 89 歲	90 歲 以 上
264	222	195	105	61	31	16	6	2	2	2	—
92	87	95	43	32	15	6	1	1	1	—	—
172	135	100	62	29	16	10	5	1	1	2	—
266	259	190	143	69	27	22	4	5	2	2	—
99	98	83	63	34	13	9	—	2	1	—	—
167	161	107	80	35	14	13	4	3	1	2	—
264	279	203	158	86	33	25	5	7	3	1	—
102	99	84	64	37	16	11	2	2	1	—	—
162	180	119	94	49	17	14	3	5	2	1	—
295	290	208	165	103	38	25	7	7	2	—	2
108	102	83	70	41	17	10	5	1	—	—	—
187	188	125	95	62	21	15	2	6	2	—	2

資料來源：根據台北縣統計要覽編製

民國九十六年板橋市現住原住民年齡分配

